

UCHWAŁA NR IV/15/2015

RADY GMINY SKIERNIEWICE

z dnia 30 stycznia 2015r.

w sprawie uchwalenia Wieloletniej Prognozy Finansowej

Gminy Skierniewice na lata 2015 – 2018.

Na podstawie art. 18 ust. 2 pkt 4 i 6 ustawy z dnia 8 marca 1990 r. o samorządzie gminnym (Dz. U. z 2013 r. poz. 594, poz. 645, poz. 1318 i z 2014r. poz. 379 poz. 1072) oraz art. 226, 227, 228, 230 ust. 6 i art. 243 ust. 2 ustawy z dnia 27 sierpnia 2009 r. o finansach publicznych (Dz. U. z 2013 r. poz. 885, poz. 938, poz. 1646 i z 2014r. poz. 379, poz. 911, poz. 1146, poz. 1626 i poz. 1877) uchwała się, co następuje:

§ 1. Uchwalić Wieloletnią Prognozę Finansową Gminy Skierniewice na lata 2015 – 2018 wraz z prognozą kwoty długu i spłat zobowiązań na lata 2015 – 2028, zgodnie z załącznikiem Nr 1 do niniejszej Uchwały .

§ 2. Określić wykaz przedsięwzięć realizowanych w latach 2015 – 2018, zgodnie z załącznikiem Nr 2 do niniejszej Uchwały.

§ 3.1 Upoważnić Wójta Gminy Skierniewice do zaciągania zobowiązań związanych z realizacją przedsięwzięć, określonych załącznikiem Nr 2 do niniejszej Uchwały.

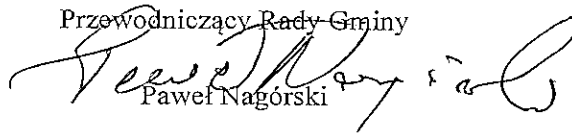
2. Upoważnić Wójta Gminy Skierniewice do zaciągania zobowiązań z tytułu umów, których realizacja w roku budżetowym i latach następnych jest niezbędna do zapewnienia ciągłości działania jednostki i z których wynikające płatności wykraczają poza rok budżetowy.

§ 4. Traci moc Uchwała Nr XXXI/168/2014 Rady Gminy Skierniewice z dnia 31 stycznia 2014r. w sprawie uchwalenia Wieloletniej Prognozy Finansowej dla Gminy Skierniewice na lata 2014-2017 z póź. zm.

§ 5. Wykonanie budżetu powierza się Wójtowi Gminy.

§ 6. Uchwała wchodzi w życie z dniem podjęcia z mocą obowiązującą od 1 stycznia 2015 roku.

Przewodniczący Rady Gminy


Paweł Nagórski

Załącznik Nr 1 do Uchwały Rady Gminy Skieniewice nr W15/2015 z dnia 30 stycznia 2015r.

Plan 3 kw.

Wykonanie

Ln.	Wysszeżenie	2014	2014	2015	2016	2017	2018	2019	2020
1	Dochody ogółem	21 604 623,50	21 604 623,50	22 540 846,00	22 060 893,43	23 457 246,00	23 872 431,33	24 807 340,02	25 510 494,69
1.1	Dochody budżete	20 698 430,50	20 698 430,50	20 022 415,00	21 960 893,43	23 357 246,00	23 772 431,33	24 707 340,02	25 410 494,69
1.1.1	dochody z tytułu udziału we wypracowaniu z budżetu dochodowego od osób fizycznych	3 556 367,00	3 556 367,00	4 269 272,00	4 392 228,00	4 589 878,00	4 667 905,93	0,00	0,00
1.1.2	dochody z tytułu udziału we wypracowaniu z budżetu dochodowego od osób prawnych	100 000,00	100 000,00	150 000,00	107 058,00	109 626,00	110 000,00	0,00	0,00
1.1.3.1	z podatku od nieruchomości	7 141 330,00	7 141 330,00	6 434 260,00	7 446 294,21	7 446 995,04	7 754 620,00	0,00	0,00
1.1.4	z subwencji ogólniej	4 400 000,00	4 400 000,00	4 200 000,00	4 597 606,00	4 710 448,00	4 790 070,00	0,00	0,00
1.1.5	z tytułu dotacji i środków w przeznaczonych na cele budżete	4 986 411,00	4 986 411,00	5 759 731,00	5 297 458,38	5 424 598,00	5 533 090,00	0,00	0,00
1.2	Dochody majątkowe, w tym:	3 560 898,97	3 560 898,97	2 340 927,00	2 772 575,00	2 897 340,00	2 955 287,00	0,00	0,00
1.2.1	ze sprzedaży majątku	906 193,00	906 193,00	2 518 252,00	100 000,00	100 000,00	100 000,00	100 000,00	100 000,00
1.2.2	z tytułu dotacji oraz środków przeznaczonych na inwestycje	250 000,00	250 000,00	660 000,00	100 000,00	100 000,00	100 000,00	100 000,00	100 000,00
2	Wydatki ogółem	656 193,00	656 193,00	1 835 233,00	0,00	0,00	0,00	0,00	0,00
2.1	Wydatki budżete	22 739 821,50	22 739 821,50	23 844 346,00	20 805 771,43	22 302 130,00	22 791 251,33	23 740 114,02	24 451 960,69
2.1.1	z tytułu porzeceń i gwarancji	18 484 707,45	18 484 707,45	17 716 672,00	17 666 697,31	18 122 130,00	18 599 251,33	18 954 835,70	19 690 728,59
2.1.1.1	w tym: gwarancje i porzececia podlegajace wyliczeniu z limitu spłaty zobowiazania, o którym mowa w art. 243 ustawy	0,00	0,00	0,00	0,00	0,00	0,00	0,00	0,00
2.1.2	na spłatę przejętych zobowiazania samodzielnego publicznego zakładu opieki zdrowotnej przekształconego na zasadach określonych w przepisach o działalności leczniczej, w wysokości większej niż podlegają sfiansowaniu dotacją z budżetu państwa	0,00	0,00	0,00	0,00	0,00	0,00	0,00	0,00
2.1.3	wydatki na obsługę długu, w tym:	360 000,00	360 000,00	350 000,00	203 000,00	159 000,00	140 000,00	125 000,00	100 000,00
2.1.3.1	odsetki i dyskonto określone w art. 243 ust. 1 ustawy, w tym:	360 000,00	360 000,00	350 000,00	203 000,00	159 000,00	140 000,00	125 000,00	100 000,00
2.1.3.1.1	odsetki i dyskonto podlegajace wyliczeniu z limitu spłaty zobowiazania, o którym mowa w art. 243 ustawy, w terminie nie dłuższym niż 90 dni po zakończeniu programu, projektu lub zadania i otrzymaniu refundacji z tych środków (bez odsetek i dyskonta od zobowiazania, o którym mowa w art. 243 ustawy)	0,00	0,00	0,00	0,00	0,00	0,00	0,00	0,00
2.1.3.1.2	odsetki i dyskonto podlegajace wyliczeniu z limitu spłaty zobowiazania, o którym mowa w art. 243 ustawy, z tytułu zobowiazania zaciągniętych na wchód krajowy	0,00	0,00	0,00	0,00	0,00	0,00	0,00	0,00
2.2	Wydatki majątkowe	4 255 14,05	4 255 14,05	6 127 674,00	3 138 804,12	4 180 800,00	4 192 000,00	4 785 278,32	4 761 232,00
3	Wynik budżetu	-1 135 198,00	-1 135 198,00	-1 303 698,00	1 255 122,00	1 155 116,00	1 080 480,00	1 067 226,00	1 058 534,00
4	Przechody budżetu	2 265 674,00	2 265 674,00	4 055 725,00	0,00	0,00	0,00	0,00	0,00
4.1	Nakładka budżetu z lat ubiegłych	0,00	0,00	0,00	0,00	0,00	0,00	0,00	0,00
4.1.1	w tym na pokrycie deficytu budżetu	0,00	0,00	0,00	0,00	0,00	0,00	0,00	0,00
4.2	Wolne środki, o których mowa w art. 217 ust. 2 pkt 6 ustawy	359 215,62	359 215,62	0,00	0,00	0,00	0,00	0,00	0,00
4.2.1	w tym na pokrycie deficytu budżetu	0,00	0,00	0,00	0,00	0,00	0,00	0,00	0,00
4.3	Kredyty, pożyczki, emisja papierów wartościowych	1 906 458,38	1 906 458,38	2 369 077,00	0,00	0,00	0,00	0,00	0,00
4.3.1	w tym na pokrycie deficytu budżetu	1 135 198,00	1 135 198,00	1 303 698,00	0,00	0,00	0,00	0,00	0,00
4.4	Inne przechody niezwiązane z zaciągnięciem długu	1 135 198,00	1 135 198,00	1 716 648,00	0,00	0,00	0,00	0,00	0,00
4.4.1	w tym na pokrycie deficytu budżetu	0,00	0,00	0,00	0,00	0,00	0,00	0,00	0,00
5	Rozchody budżetu	1 130 476,00	1 130 476,00	2 782 027,00	1 255 122,00	1 155 116,00	1 080 480,00	1 067 226,00	1 058 534,00
5.1	Spłaty rat kapitałowych kredytów i pożyczek oraz wykupu papierów wartościowych	1 130 476,00	1 130 476,00	1 055 379,00	1 255 122,00	1 155 116,00	1 080 480,00	1 067 226,00	1 058 534,00
5.1.1	w tym łączna kwota przepladających na dany rok kwot ustawowych wyliczeń z limitu spłaty zobowiazania, o którym mowa w art. 243 ustawy, z tego:	0,00	0,00	0,00	0,00	0,00	0,00	0,00	0,00
5.1.1.1	kwota przepladających na dany rok kwot ustawowych wyliczeń określonych w art. 243 ust. 3 ustawy	0,00	0,00	0,00	0,00	0,00	0,00	0,00	0,00
5.1.1.2	kwota przepladających na dany rok kwot ustawowych wyliczeń określonych w art. 243 ust. 3a ustawy	0,00	0,00	0,00	0,00	0,00	0,00	0,00	0,00
5.1.1.3	kwota przepladających na dany rok kwot ustawowych wyliczeń innych niż określone w art. 243 ustawy	0,00	0,00	0,00	0,00	0,00	0,00	0,00	0,00
5.2	Inne rozchody niezwiązane ze spłatą długu	8 088 346,38	8 088 346,38	9 392 044,38	8 156 924,38	6 981 806,38	5 901 326,38	4 834 100,38	3 775 566,38
6	Kwota długu	0,00	0,00	0,00	0,00	0,00	0,00	0,00	0,00
7	Kwota zobowiazania wynikajacych z przejęcia przez jednostkę samorządu terytorialnego zobowiazania po likwidowanych i przekształconych jednostkach zaliczanych do sektora finansów publicznych	0,00	0,00	0,00	0,00	0,00	0,00	0,00	0,00
8	Relacja zrównowazenia wydatków budżetowych, o której mowa w art. 242 ustawy	x	x	x	x	x	x	x	x
8.1	Różnica między dochodami budżetu a wydatkami budżetu	2 213 723,05	2 213 723,05	2 305 743,00	4 293 926,12	5 235 116,00	5 172 480,00	5 752 504,32	5 719 766,00
8.2	Różnica między dochodami budżetu, skorygowanymi o środki a wydatkami budżetu, pomniejszonymi o wydatki	2 572 938,67	2 572 938,67	2 305 743,00	4 293 926,12	5 235 116,00	5 172 480,00	5 752 504,32	5 719 766,00

Załącznik Nr 1 do Uchwały Rady Gminy Skiermiewice nr VI/512015 z dnia 30 stycznia 2015r.

Plan 3 kw.

Wykonanie

l.p.	Wyszczególnienie	2014	2014	2015	2016	2017	2018	2019	2020
9	Wskaźnik spłaty zobowiązań	x	x	x	x	x	x	x	x
9.1	Wskaźnik planowanej łącznej kwoty spłaty zobowiązań, a której mowa w art. 243 ust. 1 ustawy do dochodów, bez uwzględnienia zobowiązań związku współtworzonego przez jednostkę samorządu terytorialnego i bez uwzględnienia ustawowych wyłączeń przypadających na dany rok	6,90%	6,90%	6,28%	6,61%	5,60%	5,11%	4,81%	4,54%
9.2	Wskaźnik planowanej łącznej kwoty spłaty zobowiązań, o której mowa w art. 243 ust. 1 ustawy do dochodów, bez uwzględnienia zobowiązań związku współtworzonego przez jednostkę samorządu terytorialnego, po uwzględnieniu ustawowych wyłączeń przypadających na dany rok	6,90%	6,90%	6,28%	6,61%	5,60%	5,11%	4,81%	4,54%
9.3	Kwota zobowiązania związku współtworzonego przez jednostkę samorządu terytorialnego przypadających do spłaty w danym roku budżetowym, podlegająca doliczeniu zgodnie z art. 244 ustawy	0,00	0,00	0,00	0,00	0,00	0,00	0,00	0,00
9.4	Wskaźnik planowanej łącznej kwoty spłaty zobowiązań, o której mowa w art. 243 ust. 1 ustawy do dochodów, po uwzględnieniu zobowiązań związku współtworzonego przez jednostkę samorządu terytorialnego oraz po uwzględnieniu ustawowych wyłączeń przypadających na dany rok	6,90%	6,90%	6,28%	6,61%	5,60%	5,11%	4,81%	4,54%
9.5	Wskaźnik dochodów budżetowych powiększonych o dochody ze sprzedaży majątku oraz pomniejszonych o wydatki budżetowe, do dochodów budżetu, ustalony dla danego roku (wskaźnik jednoroczny)	11,40%	11,40%	13,16%	19,92%	22,74%	22,09%	23,59%	22,81%
9.6	Dopuszczalny wskaźnik spłaty zobowiązań określony w art. 243 ust. 1 ustawy, po uwzględnieniu ustawowych wyłączeń, obliczony w oparciu o plan 3 kwartałów roku poprzedzającego pierwszy rok prognozy (wskaźnik ustalony w oparciu o średnią arytmetyczną z 3 poprzednich lat)	x	x	8,23%	9,99%	14,83%	18,61%	21,58%	22,81%
9.6.1	Dopuszczalny wskaźnik spłaty zobowiązań określony w art. 243 ust. 1 ustawy, po uwzględnieniu ustawowych wyłączeń, obliczony w oparciu o wykonanie roku poprzedzającego pierwszy rok prognozy (wskaźnik ustalony w oparciu o średnią arytmetyczną z 2 poprzednich lat)	x	x	8,23%	9,99%	14,83%	18,61%	21,58%	22,81%
9.7	Informacja o spełnieniu wskaźnika spłaty zobowiązań określonego w art. 243 ust. 1 ustawy, po uwzględnieniu zobowiązań związku współtworzonego przez jednostkę samorządu terytorialnego oraz po uwzględnieniu ustawowych wyłączeń, obliczonego w oparciu o plan 3 kwartałów roku poprzedzającego rok budżetowy	x	x	Spełniona	Spełniona	Spełniona	Spełniona	Spełniona	Spełniona
9.7.1	Informacja o spełnieniu wskaźnika spłaty zobowiązań określonego w art. 243 ust. 1 ustawy, po uwzględnieniu zobowiązań związku współtworzonego przez jednostkę samorządu terytorialnego oraz po uwzględnieniu ustawowych wyłączeń, obliczonego w oparciu o wykonanie roku poprzedzającego rok budżetowy	x	x	Spełniona	Spełniona	Spełniona	Spełniona	Spełniona	Spełniona
10	Przeznaczenie prognozowanej nadwyżki budżetowej, w tym na:	0,00	0,00	0,00	1 255 122,00	1 155 116,00	1 080 480,00	1 067 226,00	1 058 534,00
10.1	Spłaty kredytów, pożyczek i wykup papierów wartościowych	0,00	0,00	0,00	1 255 122,00	1 155 116,00	1 080 480,00	1 067 226,00	1 058 534,00
11	Informacje uzupelniające o wybranych rodzajach wydatków budżetowych	x	x	x	x	x	x	x	x
11.1	Wydatki budżete na wynagrodzenia i składki od nich naliczane	7 654 434,03	7 654 434,03	8 261 860,15	7 782 114,00	7 992 231,08	8 152 080,00	8 000	0,00
11.2	Wydatki związane z funkcjonowaniem organów jednostki samorządu terytorialnego	2 506 284,00	2 506 284,00	2 595 235,67	2 371 408,00	2 402 512,00	2 445 600,00	0,00	0,00
11.3	Wydatki objęte limitami, o których mowa w art. 226 ust. 3 pkt 4 ustawy	3 705 557,87	3 705 557,87	2 758 722,26	2 535 385,87	3 147 395,55	2 668 687,00	0,00	0,00
11.3.1	biżuteria	617 337,29	617 337,29	78 425,26	80 385,87	82 395,55	83 687,00	0,00	0,00
11.3.2	małpkowe	3 088 220,58	3 088 220,58	2 680 297,00	2 455 000,00	3 065 000,00	2 585 000,00	0,00	0,00
11.4	Wydatki inwestycyjne kwalifikowane	3 088 220,58	3 088 220,58	2 680 297,00	2 455 000,00	3 065 000,00	2 585 000,00	0,00	0,00
11.5	Nowe wydatki inwestycyjne	0,00	0,00	0,00	0,00	0,00	0,00	0,00	0,00
11.6	Wydatki majątkowe w formie dotacji	0,00	0,00	0,00	0,00	0,00	0,00	0,00	0,00
12	Finansowanie programów, projektów lub zadań realizowanych z udziałem środków, o których mowa w art. 5 ust. 1 pkt 2 i 3 ustawy	x	x	x	x	x	x	x	x
12.1	Dochody budżete na programy, projekty lub zadania finansowane z udziałem środków, o których mowa w art. 5 ust. 1 pkt 2 i 3 ustawy	649 166,21	619 166,21	0,00	0,00	0,00	0,00	0,00	0,00
12.1.1	- w tym środki określone w art. 5 ust. 1 pkt 2 ustawy	617 193,11	617 193,11	0,00	0,00	0,00	0,00	0,00	0,00
12.1.1.1	- w tym środki określone w art. 5 ust. 1 pkt 2 ustawy wynikające wyłącznie z zawartych umów na realizację programu, projektu lub zadania	617 193,11	617 193,11	0,00	0,00	0,00	0,00	0,00	0,00
12.2	Dochody majątkowe na programy, projekty lub zadania finansowane z udziałem środków, o których mowa w art. 5 ust. 1 pkt 2 i 3 ustawy	656 193,00	656 193,00	1 858 233,00	0,00	0,00	0,00	0,00	0,00
12.2.1	- w tym środki określone w art. 5 ust. 1 pkt 2 ustawy	584 376,30	584 376,30	1 858 233,00	0,00	0,00	0,00	0,00	0,00
12.2.1.1	- w tym środki określone w art. 5 ust. 1 pkt 2 ustawy	584 376,30	584 376,30	1 858 233,00	0,00	0,00	0,00	0,00	0,00
12.3	Wydatki budżete na programy, projekty lub zadania finansowane z udziałem środków, o których mowa w art. 5 ust. 1 pkt 2 i 3 ustawy	736 973,52	736 973,52	0,00	0,00	0,00	0,00	0,00	0,00
12.3.1	- w tym finansowanie środkami określonymi w art. 5 ust. 1 pkt 2 ustawy	617 193,11	617 193,11	0,00	0,00	0,00	0,00	0,00	0,00
12.3.2	Wydatki budżete na realizację programu, projektu lub zadania wynikające wyłącznie z zawartych umów z podmiotem dysponującym środkami, o których mowa w art. 5 ust. 1 pkt 2 ustawy	617 193,11	617 193,11	0,00	0,00	0,00	0,00	0,00	0,00
12.4	Wydatki majątkowe na programy, projekty lub zadania finansowane z udziałem środków, o których mowa w art. 5 ust. 1 pkt 2 i 3 ustawy	1 158 185,05	1 158 185,05	2 918 866,00	0,00	0,00	0,00	0,00	0,00
12.4.1	- w tym finansowane środkami określonymi w art. 5 ust. 1 pkt 2 ustawy	384 376,30	384 376,30	1 716 648,00	0,00	0,00	0,00	0,00	0,00
12.4.2	Wydatki majątkowe na realizację programu, projektu lub zadania wynikające wyłącznie z zawartych umów z podmiotem dysponującym środkami, o których mowa w art. 5 ust. 1 pkt 2 ustawy	868 386,05	868 386,05	2 918 866,00	0,00	0,00	0,00	0,00	0,00

Załącznik Nr 1 do Uchwały Rady Gminy Skiermiewice nr W/45/2015 z dnia 30 stycznia 2015r.

Plan 3 kw.

Wykonanie

Lp.	Wyszczególnienie	2014	2014	2015	2016	2017	2018	2019	2020
12.5	Wydki na wkład krajowy z umowy na realizację programu, projektu lub zadania finansowanego z udziałem środków, o których mowa w art. 5 ust. 1 pkt 2 ustawy bez względu na stopień finansowania tymi środkami	1 136 273,61	1 136 273,61	2 918 866,00	0,00	0,00	0,00	0,00	0,00
12.5.1	w tym w związku z już zawartą umową na realizację programu, projektu lub zadania	1 136 273,61	1 136 273,61	2 918 866,00	0,00	0,00	0,00	0,00	0,00
12.6	Wydki na wkład krajowy z umowy z zawartą po dniu 1 stycznia 2013 r. umową na realizację programu, projektu lub zadania finansowanego w co najmniej 60% środkami, o których mowa w art. 5 ust. 1 pkt 2 ustawy	690 971,05	690 971,05	1 202 218,00	0,00	0,00	0,00	0,00	0,00
12.6.1	w tym w związku z już zawartą umową na realizację programu, projektu lub zadania	690 971,05	690 971,05	1 202 218,00	0,00	0,00	0,00	0,00	0,00
12.7	Przebiegi z tytułu kredytów, pożyczek, emisji papierów wartościowych powstające w związku z umową na realizację programu, projektu lub zadania finansowanego z udziałem środków, o których mowa w art. 5 ust. 1 pkt 2 ustawy bez względu na stopień finansowania tymi środkami	0,00	0,00	0,00	0,00	0,00	0,00	0,00	0,00
12.7.1	w tym w związku z już zawartą umową na realizację programu, projektu lub zadania	0,00	0,00	0,00	0,00	0,00	0,00	0,00	0,00
12.8	Przebiegi z tytułu kredytów, pożyczek, emisji papierów wartościowych powstające w związku z zawartą po dniu 1 stycznia 2013 r. umową na realizację programu, projektu lub zadania finansowanego w co najmniej 60% środkami, o których mowa w art. 5 ust. 1 pkt 2 ustawy	0,00	0,00	0,00	0,00	0,00	0,00	0,00	0,00
12.8.1	w tym w związku z już zawartą umową na realizację programu, projektu lub zadania	0,00	0,00	0,00	0,00	0,00	0,00	0,00	0,00
13	Kwoty do wyliczenia przejęcia i spłaty zobowiązań po samorządnych publicznych zakładach opieki zdrowotnej oraz podległym jej nadzorem	x	x	x	x	x	x	x	x
13.1	Kwota zobowiązań wynikających z przejęcia przez jednostkę samorządu terytorialnego zobowiązań po likwidowanej i przekształconej samodzielnich zakładach opieki zdrowotnej	0,00	0,00	0,00	0,00	0,00	0,00	0,00	0,00
13.2	Dochoły budżetowe z tytułu dotacji celowej z budżetu państwa, o których mowa w art. 196 ustawy z dnia 15 kwietnia 2011 r. o działalności leczniczej (Dz.U. Nr 112, poz. 654, z późn. zm.)	0,00	0,00	0,00	0,00	0,00	0,00	0,00	0,00
13.3	Wysokość zobowiązań podlegających umorzeniu, o których mowa w art. 199 ustawy o działalności leczniczej	0,00	0,00	0,00	0,00	0,00	0,00	0,00	0,00
13.4	Wydki na spłatę przejętych zobowiązań samodzielnego publicznego zakładu opieki zdrowotnej	0,00	0,00	0,00	0,00	0,00	0,00	0,00	0,00
13.5	Wydki na spłatę przejętych zobowiązań samodzielnego publicznego zakładu opieki zdrowotnej likwidowanego na zasadach określonych w przepisach o działalności leczniczej	0,00	0,00	0,00	0,00	0,00	0,00	0,00	0,00
13.6	Wydki na spłatę zobowiązań samodzielnego publicznego zakładu opieki zdrowotnej przejętych do końca 2011 r. na podstawie przepisów o zakładach opieki zdrowotnej	0,00	0,00	0,00	0,00	0,00	0,00	0,00	0,00
13.7	Wydki bieżące na pokrycie ujemnego wyniku finansowego samodzielnego publicznego zakładu opieki zdrowotnej	0,00	0,00	0,00	0,00	0,00	0,00	0,00	0,00
14	Dane uzupełniające o długu i jego spłacie	x	x	x	x	x	x	x	x
14.1	Spłaty rat kapitałowych oraz wykup papierów wartościowych, o których mowa w pkt 5.1., wynikające wyłącznie z tytułu zobowiązań już zrealizowanych	1 130 476,00	1 130 476,00	1 065 379,00	1 255 122,00	1 155 116,00	1 080 486,00	1 067 226,00	1 058 534,00
14.2	Kwota długu, którego planowana spłata dokonana się z wydatków budżetu	0,00	0,00	0,00	0,00	0,00	0,00	0,00	0,00
14.3	Wydki zmniejszające dług, w tym	0,00	0,00	0,00	0,00	0,00	0,00	0,00	0,00
14.3.1	spłata zobowiązań wymagalnych z lat poprzednich, innych niż w pkt 14.3.3	0,00	0,00	0,00	0,00	0,00	0,00	0,00	0,00
14.3.2	związane z umowami zaliczanymi do tytułu w dłuższych wliczanych do pasywnego długu publicznego	0,00	0,00	0,00	0,00	0,00	0,00	0,00	0,00
14.3.3	wynik operacji makrosowych wpływających i gwarancji	0,00	0,00	0,00	0,00	0,00	0,00	0,00	0,00
14.4	Wynik operacji makrosowych wpływających (m.in. umorzenia, (danie finansowe))	0,00	0,00	0,00	0,00	0,00	0,00	0,00	0,00
15	Dane dotyczące emiowanych obligacji przychodowych	x	x	x	x	x	x	x	x

Załącznik Nr 1 do Uchwały Rady Gminy Skiermiewice nr W/15/2015 z dnia 30 stycznia 2015r.

Lp.	Wyszczególnienie	2021-2028									
		2021	2022	2023	2024	2025	2026	2027	2028		
1	Dochoły ogółem	25 585 667,33	25 483 945,34	25 863 077,04	25 814 376,53	25 881 261,00	26 056 919,00	26 106 047,50	26 296 047,50		
1.1	Dochoły budżetowe	25 585 667,33	25 483 945,34	25 863 077,04	25 814 376,53	25 881 261,00	26 056 919,00	26 106 047,50	26 296 047,50		
1.1.1	dochoły z tytułu udziału we wpływach z podatku dochodowego od osób fizycznych	0,00	0,00	0,00	0,00	0,00	0,00	0,00	0,00		
1.1.2	dochoły z tytułu udziału we wpływach z podatku dochodowego od osób prawnych	0,00	0,00	0,00	0,00	0,00	0,00	0,00	0,00		
1.1.3	podatki i opłaty	0,00	0,00	0,00	0,00	0,00	0,00	0,00	0,00		
1.1.3.1	z podatku od nieruchomości	0,00	0,00	0,00	0,00	0,00	0,00	0,00	0,00		
1.1.4	z subwencji ogólnej	0,00	0,00	0,00	0,00	0,00	0,00	0,00	0,00		
1.1.5	z tytułu dotacji i środków przeznaczonych na cele bieżące	0,00	0,00	0,00	0,00	0,00	0,00	0,00	0,00		
1.2	Dochoły majątkowe, w tym:	0,00	0,00	0,00	0,00	0,00	0,00	0,00	0,00		
1.2.1	ze sprzedaży majątku	0,00	0,00	0,00	0,00	0,00	0,00	0,00	0,00		
1.2.2	z tytułu dotacji oraz środków przeznaczonych na inwestycje	0,00	0,00	0,00	0,00	0,00	0,00	0,00	0,00		
2	Wydatki ogółem	24 646 429,53	24 982 151,34	25 386 283,04	25 381 118,95	25 486 526,00	25 612 084,00	25 661 252,50	26 203 919,50		
2.1	Wydatki budżetowe, w tym:	20 170 937,76	20 391 906,34	22 386 283,04	22 381 118,95	23 236 526,00	22 612 084,00	22 661 252,50	23 203 919,50		
2.1.1	z tytułu porażenia i ewentualnie	0,00	0,00	0,00	0,00	0,00	0,00	0,00	0,00		
2.1.1.1	w tym: gwarancje i poręczenia podlegające wyłączeniu z limitu spłaty zobowiązań, o którym mowa w art. 243 ustawy	0,00	0,00	0,00	0,00	0,00	0,00	0,00	0,00		
2.1.2	na spłatę przysługujących samodzielnego publicznego zakładu opieki zdrowotnej przekształconego na zasadach określonych w przepisach o działalności leczniczej, w wysokości w jakiej nie podlegają sfinansowaniu dotacją z budżetu państwa	0,00	0,00	0,00	0,00	0,00	0,00	0,00	0,00		
2.1.3	wydatki na obsługę długu, w tym:	95 000,00	65 000,00	45 000,00	13 000,00	10 000,00	8 000,00	8 000,00	0,00		
2.1.3.1	odsetki i dyskonto określone w art. 243 ust. 1 ustawy, w tym:	95 000,00	65 000,00	45 000,00	13 000,00	10 000,00	8 000,00	8 000,00	0,00		
2.1.3.1.1	odsetki i dyskonto podlegające wyłączeniu z limitu spłaty zobowiązań, o którym mowa w art. 243 ustawy, w terminie nie dłuższym niż 90 dni po zakończeniu programu, projektu lub zadania i otrzymaniu refundacji z tych środków (bez odsetek i dyskonta od zobowiązań na wkład krajowy)	0,00	0,00	0,00	0,00	0,00	0,00	0,00	0,00		
2.1.3.1.2	odsetki i dyskonto podlegające wyłączeniu z limitu spłaty zobowiązań, o którym mowa w art. 243 ustawy, z tytułu zobowiązań zaciętych na wkład krajowy	0,00	0,00	0,00	0,00	0,00	0,00	0,00	0,00		
2.2	Wydatki majątkowe	4 475 501,57	4 590 245,00	3 000 000,00	3 000 000,00	2 200 000,00	3 000 000,00	3 000 000,00	3 000 000,00		
3	Wyruk budżetu	937 228,00	501 794,00	416 794,00	433 257,38	444 735,00	444 835,00	444 795,00	92 128,00		
4	Przebiegi budżetu	0,00	0,00	0,00	0,00	0,00	0,00	0,00	0,00		
4.1	Nadwyżka budżetowa z lat ubiegłych	0,00	0,00	0,00	0,00	0,00	0,00	0,00	0,00		
4.1.1	w tym na pokrycie deficytu budżetu	0,00	0,00	0,00	0,00	0,00	0,00	0,00	0,00		
4.2	Wolne środki, o których mowa w art. 217 ust.2 pkt 6 ustawy	0,00	0,00	0,00	0,00	0,00	0,00	0,00	0,00		
4.2.1	w tym na pokrycie deficytu budżetu	0,00	0,00	0,00	0,00	0,00	0,00	0,00	0,00		
4.3	Kredyty, pożyczki, emisje papierów wartościowych	0,00	0,00	0,00	0,00	0,00	0,00	0,00	0,00		
4.3.1	w tym na pokrycie deficytu budżetu	0,00	0,00	0,00	0,00	0,00	0,00	0,00	0,00		
4.4	Inne przebiegi niezwiązane z zacięgnięciem długu	0,00	0,00	0,00	0,00	0,00	0,00	0,00	0,00		
4.4.1	w tym na pokrycie deficytu budżetu	0,00	0,00	0,00	0,00	0,00	0,00	0,00	0,00		
5	Korzystanie z budżetu	937 228,00	501 794,00	416 794,00	433 257,38	444 735,00	444 835,00	444 795,00	92 128,00		
5.1	Spłaty rat kapitałowych kredytów i pożyczek oraz wykup papierów wartościowych	937 228,00	501 794,00	416 794,00	433 257,38	444 735,00	444 835,00	444 795,00	92 128,00		
5.1.1	w tym: łączna kwota przysługująca na dany rok kwota ustawowych wyłączeń z limitu spłaty zobowiązań, o których mowa w art. 243 ustawy, z tego:	0,00	0,00	0,00	0,00	0,00	0,00	0,00	0,00		
5.1.1.1	kwota przysługująca na dany rok kwota ustawowych wyłączeń określonych w art. 243 ust. 3 ustawy	0,00	0,00	0,00	0,00	0,00	0,00	0,00	0,00		
5.1.1.2	kwota przysługująca na dany rok kwota ustawowych wyłączeń określonych w art. 243 ust. 3a ustawy	0,00	0,00	0,00	0,00	0,00	0,00	0,00	0,00		
5.1.1.3	kwota przysługująca na dany rok kwota ustawowych wyłączeń innych niż określone w art. 243 ustawy	0,00	0,00	0,00	0,00	0,00	0,00	0,00	0,00		
5.2	Inne rozbiegi niezwiązane ze spłatą długu	2 838 338,38	2 386 544,38	1 850 750,38	1 426 485,00	981 758,00	536 923,00	92 128,00	0,00		
6	Kwota długu	2 838 338,38	2 386 544,38	1 850 750,38	1 426 485,00	981 758,00	536 923,00	92 128,00	0,00		
7	Kwota zobowiązań wynikających z przedsięwzięcia: Jednostkę samorządu terytorialnego zobowiązań po identyfikacji i przekształceniu jednostek publicznych zaliczanych do sektora finansów publicznych	0,00	0,00	0,00	0,00	0,00	0,00	0,00	0,00		
8	Relacja z równoważenia wydatków budżetowych, o której mowa w art. 242 ustawy	x	x	x	x	x	x	x	x		
8.1	Kwota między dochodami i wydatkami budżetowymi	5 412 729,57	5 092 039,00	3 476 794,00	3 433 257,38	2 644 735,00	3 444 835,00	3 444 795,00	3 092 128,00		
8.2	Różnica między dochodami i wydatkami, sfinansowanymi o środki a wydatkami budżetowymi, pomniejszonymi o wydatki	5 412 729,57	5 092 039,00	3 476 794,00	3 433 257,38	2 644 735,00	3 444 835,00	3 444 795,00	3 092 128,00		

Załącznik Nr 1 do Uchwały Rady Gminy Skiernewice nr W/15/2015 z dnia 30 stycznia 2015r.


Lp.	Wyszczególnienie	2021	2022	2023	2024	2025	2026	2027	2028
12.5	Wydatki na wkład krajowy w związku z umową na realizację programu, projektu lub zadania finansowanego z udziałem środków, o których mowa w art. 5 ust. 1 pkt 2 ustawy bez względu na stopień finansowania tymi środkami	0,00	0,00	0,00	0,00	0,00	0,00	0,00	0,00
12.5.1	w tym w związku z już zawartą umową na realizację programu, projektu lub zadania	0,00	0,00	0,00	0,00	0,00	0,00	0,00	0,00
12.6	Wydatki na wkład krajowy w związku z zawartą po dniu 1 stycznia 2013 r. umową na realizację programu, projektu lub zadania finansowanego w co najmniej 60% środkami, o których mowa w art. 5 ust. 1 pkt 2 ustawy	0,00	0,00	0,00	0,00	0,00	0,00	0,00	0,00
12.6.1	w tym w związku z już zawartą umową na realizację programu, projektu lub zadania	0,00	0,00	0,00	0,00	0,00	0,00	0,00	0,00
12.7	Przebiegły z tytułu kredytów, pożyczek, emisji papierów wartościowych powstające w związku z umową na realizację programu, projektu lub zadania finansowanego z udziałem środków, o których mowa w art. 5 ust. 1 pkt 2 ustawy bez względu na stopień finansowania tymi środkami	0,00	0,00	0,00	0,00	0,00	0,00	0,00	0,00
12.7.1	w tym w związku z już zawartą umową na realizację programu, projektu lub zadania	0,00	0,00	0,00	0,00	0,00	0,00	0,00	0,00
12.8	Przebiegły z tytułu kredytów, pożyczek, emisji papierów wartościowych powstające w związku z zawartą po dniu 1 stycznia 2013 r. umową na realizację programu, projektu lub zadania finansowanego w co najmniej 60% środkami, o których mowa w art. 5 ust. 1 pkt 2 ustawy	0,00	0,00	0,00	0,00	0,00	0,00	0,00	0,00
12.8.1	w tym w związku z już zawartą umową na realizację programu, projektu lub zadania	0,00	0,00	0,00	0,00	0,00	0,00	0,00	0,00
13	Kwoty dotyczące przebiegła i spłaty zobowiązań po samodzielnym publicznych zakładach opieki zdrowotnej oraz pokrycia ulęganego wydatku	x	x	x	x	x	x	x	x
13.1	Kwota zobowiązań wynikających z przebiegła przez jednostkę samorządu terytorialnego zobowiązań po likwidowanej i przekształconych samodzielnych zakładach opieki zdrowotnej	0,00	0,00	0,00	0,00	0,00	0,00	0,00	0,00
13.2	Dochoły budżetowe z tytułu dotacji celowej z budżetu państwa, o której mowa w art. 190 ustawy z dnia 15 kwietnia 2011 r. o działalności leczniczej (Dz.U. Nr 112, poz. 654, z późn. zm.)	0,00	0,00	0,00	0,00	0,00	0,00	0,00	0,00
13.3	Wydatki na spłatę zobowiązań podlegających umorzeniu, o którym mowa w art. 190 ustawy o działalności leczniczej	0,00	0,00	0,00	0,00	0,00	0,00	0,00	0,00
13.4	Wydatki na spłatę przebiegłych zobowiązań samodzielnego publicznego zakładu opieki zdrowotnej przekształconego na zasadach określonych w przepisach o działalności leczniczej	0,00	0,00	0,00	0,00	0,00	0,00	0,00	0,00
13.5	Wydatki na spłatę przebiegłych zobowiązań samodzielnego publicznego zakładu opieki zdrowotnej likwidowanego na zasadach określonych w przepisach o działalności leczniczej	0,00	0,00	0,00	0,00	0,00	0,00	0,00	0,00
13.6	Wydatki na spłatę zobowiązań samodzielnego publicznego zakładu opieki zdrowotnej przedanych do końca 2011 r. na podstawie przepisów o zakładach opieki zdrowotnej	0,00	0,00	0,00	0,00	0,00	0,00	0,00	0,00
13.7	Wydatki budżetowe na pokrycie ulęganego wydatku finansowego samodzielnego publicznego zakładu opieki zdrowotnej	0,00	0,00	0,00	0,00	0,00	0,00	0,00	0,00
14	Dane uzupełniające o długu i jego spłacie	x	x	x	x	x	x	x	x
14.1	Spłaty na kapitałowych oraz wykup papierów wartościowych, o których mowa w pkt 5.1., wynikające wyłącznie z tytułu zobowiązań, już zrealizowanych	932 228,00	501 794,00	475 794,00	333 257,38	444 735,00	444 835,00	444 795,00	90 128,00
14.2	Kwota długu, którego planowana spłata dokonana się z wydatków budżetu	0,00	0,00	0,00	0,00	0,00	0,00	0,00	0,00
14.3	Wydatki zmniejszające dług, w tym	0,00	0,00	0,00	0,00	0,00	0,00	0,00	0,00
14.3.1	spłata zobowiązań wymagalnych z lat poprzednich, innych niż w pkt 14.3.3	0,00	0,00	0,00	0,00	0,00	0,00	0,00	0,00
14.3.2	związane z umowami zaliczanymi do tytułów dłużnych wliczanych do państwowego długu publicznego	0,00	0,00	0,00	0,00	0,00	0,00	0,00	0,00
14.3.3	wypłaty z tytułu wymagalnych porcegni i gwarancji	0,00	0,00	0,00	0,00	0,00	0,00	0,00	0,00
14.4	Wynik operacji niekasowych wpływających na kwotę długu (m.in. umorzenia, różnice kursowe)	0,00	0,00	0,00	0,00	0,00	0,00	0,00	0,00
15	Dane dotyczące antycypacji przychodów	x	x	x	x	x	x	x	x

PRZEWODNICĄCY
RADY GMINY
[Podpis]

Załącznik nr 2 do Uchwały Rady Gminy Skiermiewice Nr
IV/15/2015 z dnia 30 stycznia 2015r.

L.p.	Nazwa i cel	Jednostka odpowiedzialna lub koordynująca	Okres realizacji		Łączne nakłady finansowe	Limit 2015	Limit 2016	Limit 2017	Limit 2018	Limit zobowiązań
			od	do						
1	Wydatki na przedsięwzięcia-ogółem (1.1+1.2+1.3)				13 417 715,29	2 758 722,26	2 535 385,87	3 147 395,55	2 668 687,00	10 785 297,00
1.a	- wydatki bieżące				1 463 884,49	78 425,26	80 385,87	82 395,55	83 687,00	-
1.b	- wydatki majątkowe				11 953 830,80	2 680 297,00	2 455 000,00	3 065 000,00	2 585 000,00	10 785 297,00
1.1	Wydatki na programy, projekty lub zadania związane z programami realizowanymi z udziałem środków, o których mowa w art.5 ust.1 pkt 2 i 3 ustawy z dnia 27 sierpnia 2009 r. o finansach publicznych (Dz.U.Nr 157, poz.1240,z późn.zm.), z tego:				-	-	-	-	-	-
1.1.1	- wydatki bieżące				-	-	-	-	-	-
1.1.2	- wydatki majątkowe				-	-	-	-	-	-
1.2	Wydatki na programy, projekty lub zadania związane z umowami partnerstwa publiczno-prywatnego, z tego:				-	-	-	-	-	-
1.2.1	- wydatki bieżące				-	-	-	-	-	-
1.2.2	- wydatki majątkowe				-	-	-	-	-	-
1.3	Wydatki na programy, projekty lub zadania pozostałe (inne niż wymienione w pkt 1.1 i 1.2) z tego				13 417 715,29	2 758 722,26	2 535 385,87	3 147 395,55	2 668 687,00	10 785 297,00
1.3.1	- wydatki bieżące				1 463 884,49	78 425,26	80 385,87	82 395,55	83 687,00	-
3.1.1	Konserwacja instalacji oświetlenia ulicznego	SKIERMIEWICE	2000	2018	1 388 497,13	73 800,00	75 645,00	77 536,13	78 563,00	-
3.1.2	Licencja na programy komputerowe	SKIERMIEWICE	2000	2018	41 321,74	2 501,63	2 564,16	2 628,27	2 783,00	-
3.1.3	Opłata za dozór techniczny funkcjonowania hydroforni	SKIERMIEWICE	2000	2018	34 065,62	2 123,63	2 176,71	2 231,15	2 341,00	-
.3.2	- wydatki majątkowe				11 953 830,80	2 680 297,00	2 455 000,00	3 065 000,00	2 585 000,00	10 785 297,00

1.3.2.1	"Rozbudowa i przebudowa budynku OSP i Świetlicy Wjejskiej w części dobieczącej Świetlicy Wjejskiej wraz z infrastrukturą w Miedniewicach"	URZĄD GMINY SKIERNIEWICE	2012	2015	1 061 977,00	835 297,00	-	-	-	835 297,00
1.3.2.2	"ZARZEWIE KULTURY" BUDYNEK WIELOFUNKCYJNY W ZELAZNEJ	SKIERNIEWICE	2010	2017	2 156 382,86	800 000,00	600 000,00	630 000,00	-	2 030 000,00
1.3.2.3	Budowa i przebudowa ujęcia wody i stacji uzdatniania we wsi Józefatów oraz systemu wodociągowego południowej części Gminy Skierniewice	SKIERNIEWICE	2008	2018	1 249 185,00	10 000,00	245 000,00	250 000,00	500 000,00	1 005 000,00
1.3.2.4	Budowa oświetlenia ulicznego Balcerów, Miedniewice, Wólka Strobowska, Sierakowice Prawe i Zalesie	SKIERNIEWICE	2013	2018	976 988,99	200 000,00	170 000,00	250 000,00	300 000,00	920 000,00
1.3.2.5	Gospodarka ściekowa i ochrona wód- kompleksowe skanalizowanie całego terenu Gminy Skierniewice II ETAP	SKIERNIEWICE	2015	2018	3 125 000,00	40 000,00	100 000,00	1 485 000,00	1 500 000,00	3 125 000,00
1.3.2.6	Przebudowa drogi gminnej Nowe Rowiska	SKIERNIEWICE	2013	2017	633 050,00	160 000,00	160 000,00	100 000,00	-	420 000,00
1.3.2.7	Przebudowa drogi gminnej Rzymiec	SKIERNIEWICE	2010	2016	1 226 260,95	600 000,00	420 000,00	-	-	1 020 000,00
1.3.2.8	Przebudowa drogi Sierakowice Lewa na odcinku od drogi krajowej do starej wsi	SKIERNIEWICE	2013	2016	416 027,00	10 000,00	340 000,00	-	-	350 000,00
1.3.2.9	Przebudowa drogi Sirobów na odcinku od Hortmaszu do Młyna	SKIERNIEWICE	2013	2018	1 108 979,00	25 000,00	420 000,00	350 000,00	285 000,00	1 080 000,00

PRZEWODNICZĄCY
RADY GMINY


OBJAŚNIENIA DO WIELOLETNIEJ PROGNOZY FINASOWEJ NA LATA 2015 – 2028

Wieloletnia Prognoza Finansowa na lata 2015 – 2028 została opracowana stosownie do wymogów wynikających z obowiązujących ustaw:

- 1) o samorządzie gminnym (Dz. U. 2013 Nr 594, poz. 645 i poz. 1318 z 2014r. poz. 379 i poz. 1072)
- 2) o finansach publicznych (Dz. U. 2013 Nr 885, poz. 938, poz. 1646 z 2014r. poz. 379, poz. 911 i poz. 1146)
- 3) ustawy z 26 kwietnia 2007 r. o zarządzaniu kryzysowym (Dz. U. z 2013r. poz. 1166)
- 4) o dochodach jednostek samorządu terytorialnego (Dz. U. 2014r. poz. 1115)
- 5) Rozporządzenia Min. Fin. z dnia 22 lipca 2009 (Dz. U. 2009 nr 121 poz. 1002)

WPF jest dokumentem zapewniającym wieloletnią perspektywę prognozowania finansowego gminy Skierniewice opartym na analizie założeń pod kontem zachowania stabilności finansowej gminy, dotyczących kształtowania się takich parametrów jak:

- wysokość deficytu,
- wynik operacyjny rozumiany jako różnica między dochodami a wydatkami bieżącymi w kontekście przepisu art. 242 ustawy o finansach publicznych, który wprowadza zasadę bilansowania się budżetu operacyjnego od 2011 roku,
- poziom zadłużenia w świetle obowiązujących i przyszłych norm ostrożnościowych,
- koszty obsługi dług w kontekście ryzyka wzrostu stóp procentowych w związku z niestabilną sytuacją na rynkach finansowych.

Do opracowania WPF na lata 2015- 2028 przyjęto przewidywane wykonanie dochodów i wydatków w 2014 r. jak również wskaźniki makroekonomiczne przyjęte do uchwalenia Budżetu Państwa, uwzględniono także sytuację ekonomiczno finansową Gminy Skierniewice mającą wpływ na prognozowaną wielkość dochodów i wydatków. Do opracowania prognozy dochodów na 2015 rok wykorzystano dane z Ministerstwa Finansów o wysokości subwencji oraz udziałach w podatku dochodowym od osób fizycznych, informacji z Łódzkiego Urzędu Wojewódzkiego i Krajowego Biura Wyborczego o wysokości dotacji.

Wieloletnia Prognoza Finansowa przedstawia plany wydatków bieżących i majątkowych z uwzględnienie planowanych przedsięwzięć wykazanych w załączniku, które Rada Gminy planuje zrealizować w najbliższych latach na terenie Gminy Skierniewice, a także wydatki na które są podpisane umowy z udziałem środków pochodzących z Unii Europejskiej.

DOCHODY

Dochody ogółem ustalone na 2015 rok wynoszą 22 540 648,00 zł w tym:

- dochody bieżące w wysokości 20 022 415,00 zł,
- dochody majątkowe w wysokości 2 518 233,00 zł.

WYDATKI

Wydatki ogółem ustalone na 2015 rok wynoszą 23 844 346,00 zł w tym:

- wydatki bieżące wynoszą 17 716 672,00 zł,
- wydatki majątkowe wynoszą 6 127 674,00 zł.

WYNIK BUDŻETU

Wynik budżetu 2015 roku stanowi deficyt budżetu w wysokości 1 303 698,00zł, który zostanie pokryty przychodami pochodzącymi z zaciągniętych kredytów w wysokości 1 303 698,00zł

PRZYCHODY BUDŻETU

Zaplanowano na 2015 rok przychody w kwocie 4 085 725,00 zł. w tym:

kredyty i pożyczki - 2 369 077,00

pożyczka na wyprzedzające finansowanie na wydatki realizowane ze środków pochodzących z budżetu UE w wysokości 1 716 648,00zł.

ROZCHODY BUDŻETU

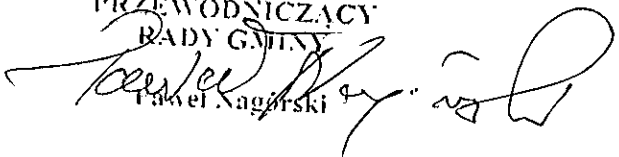
Zaplanowano na 2015 rok rozchody budżetu w kwocie 2 782 027,00 zł. w tym:

spłaty kredytów 1 065 379,00zł,

pożyczka na wyprzedzające finansowanie na wydatki realizowane ze środków pochodzących z budżetu UE w wysokości 1 716 648,00zł.

KWOTA DŁUGU

Planowana kwota długu w wysokości 9 392 044,38.

PRZEWODNICZĄCY
RADY GMINY

Paweł Nagórski

OPIS PRZEDSIĘWZIĘĆ GMINY SKIERNIEWICE NA LATA 2015 – 2018.

I. INWESTYCJE KULTUROWE I OSWIATOWE

1. „ZARZEWIE KULTURY” – BUDYNEK WIELOFUNKCYJNY.

Obiekt kulturalny dla mieszkańców Żelaznej i okolic. W obiekcie zlokalizowana będzie biblioteka publiczna, pomieszczenie dla klubu sportowego ,garaż OSP oraz pomieszczenia techniczne i sala spotkań dla mieszkańców wsi. Szacunkowy koszt przedsięwzięcia na lata 2010 – 2017 wynosi 2 156 362,86 zł. Na rok 2015 zaplanowano kwotę 800.000,00 zł.

2. „ Rozbudowa i przebudowa budynku OSP i Świetlicy Wiejskiej w części dotyczącej Świetlicy Wiejskiej wraz z infrastrukturą w Miedniewicach”.

Obiekt kulturalny dla mieszkańców Miedniewic i okolic. Rozbudowa świetlicy wiejskiej o pomieszczenia zaplecza: kuchnia, pomieszczenia gospodarcze , kotłownia, pokoje socjalne, chłodnia, magazyny. Realizacja przedsięwzięcia na lata 2012-2015 na łączną kwotę 1 061 977,00 złotych. Na rok 2015 zaplanowano kwotę 835 297,00 złotych

II INWESTYCJE Z ZAKRESU GOSPODARKI ŚCIEKOWEJ I OCHRONY WÓD.

1. Budowa i przebudowa ujęcia wody i stacji uzdatniania we wsi Józefów oraz systemu wodociągowego południowej części Gminy Skierniewice.

Zakres prac przewiduje budowę nowej stacji uzdatniania wody oraz przebudowy części istniejących wodociągów w zamknięty system umożliwiający likwidację ujęcia wody w Dębowej Górze, co podniesie standard jakości wody dostarczonej mieszkańcom. Środki własne, PROW, WFOŚ w Łodzi. Zakładany koszt budowy 1 249 185,00 zł. Inwestycja przewidziana jest do realizacji w latach 2008 – 2018. Na 2015 rok kwota 10 000,00zł

2. Gospodarka ściekowa i ochrona wód - kompleksowe skanalizowanie całego terenu Gminy Skierniewice II ETAP na lata 2015-2018 całkowity koszt 3 125 000,00zł na rok 2015 kwota 40 000,00zł (opracowanie dokumentacji technicznej) w kolejnych latach dobudowa przydomowych oczyszczalni ścieków oraz sieciowej kanalizacji Gminy.

III INWESTYCJE DROGOWE

1. Przebudowa drogi gminnej Rzymiec

Przebudowa drogi gminnej na odcinku o długości 2,5 km, wykonanie nawierzchni bitumicznej wraz z poboczem i przepustami oraz wypłata odszkodowań. Zakładany koszt wyniesie 1 226 260,95 zł. Na rok 2015 zaplanowano kwotę 600 000,00 złotych.

2. Przebudowa drogi Strobów na odcinku od Hortmaszu do Młyna

Przebudowa drogi gminnej, całkowity koszt inwestycji 1.108.979,00 zł. Zakres prac obejmuje wykonanie podbudowy, poszerzenie drogi i wykonanie nawierzchni bitumicznej. Na rok 2015 zaplanowano kwotę 25 000,00 złotych.

3.Przebudowa drogi Sierakowice Lewe na odcinku droga krajowa do starej wsi

Przebudowa drogi o długości 1 km. Koszt całkowity 416.027,00 złotych. położenie nakładki bitumicznej przedsięwzięcie zostało zaplanowane na lata 2013-2016. Na rok 2015 zaplanowano kwotę w wysokości 10 000,00 złotych.

4. Przebudowa dróg gminnych Nowe Rowiska.

Przedsięwzięcie zaplanowano na lata 2013-2017 w łącznej kwocie 633.050,00 złotych. Na rok 2015 zaplanowano 160 000,00 złotych. Planuje się wypłatę odszkodowań, położenie nakładki bitumicznej.

IV. OŚWIETLENIE ULICZNE

1.Budowa oświetlenia ulicznego w Sierakowicach Prawe, Balcerów, Miedniewice, Wólka Strobowska i Zalesie.

Zakładany koszt budowy 976.988,99 złotych. Budowa nowego i rozbudowa istniejącego oświetlenia ulicznego w w/w miejscowościach. Realizację przedsięwzięcia zaplanowano na lata 2013-2018. Na rok 2015 zaplanowano kwotę w wysokości 200 000,00 złotych.

PRZEWODNICZĄCY
RADY GMINY
Paweł Nagórski
Paweł Nagórski